

ISHARES IV PLC

NACHHALTIGKEITSBEZOGENE OFFENLEGUNGEN (UNGEPRÜFT) (Fortsetzung)

Regelmäßige Informationen zu den in Artikel 8 Absätze 1, 2 und 2a der Verordnung (EU) 2019/2088 und Artikel 6 Absatz 1 der Verordnung (EU) 2020/852 genannten Finanzprodukten

iShares MSCI Europe ESG Screened UCITS ETF

Eine **nachhaltige Investition** ist eine Investition in eine Wirtschaftstätigkeit, die zur Erreichung eines Umweltziels oder eines sozialen Ziels beiträgt, vorausgesetzt, dass diese Investition keines dieser Ziele erheblich beeinträchtigt und die Unternehmen, in die investiert wird, Verfahrensweisen einer guten Unternehmensführung anwenden.

Die **EU-Taxonomie** ist ein Klassifikationssystem, das in der Verordnung (EU) 2020/852 festgelegt ist und ein Verzeichnis von **ökologisch nachhaltigen Wirtschaftstätigkeiten** enthält. Diese Verordnung umfasst keine Liste sozial nachhaltiger Wirtschaftstätigkeiten. Nachhaltige Investitionen mit einem Umweltziel könnten taxonomiekonform sein oder nicht.



Mit **Nachhaltigkeitsindikatoren** wird gemessen, inwieweit die mit dem Finanzprodukt beworbenen ökologischen oder sozialen Merkmale erreicht werden.

Name des Produkts:
iShares MSCI Europe ESG Screened UCITS ETF

Rechtsträgerkennung:
549300S3KFTDNOPFE431

Ökologische und/oder soziale Merkmale

Wurden mit diesem Finanzprodukt nachhaltige Investitionen angestrebt?

Ja

Nein

- Es wurden **damit nachhaltige Investitionen mit einem Umweltziel** getätigt: __%
- in Wirtschaftstätigkeiten, die nach der EU-Taxonomie als ökologisch nachhaltig einzustufen sind
 - in Wirtschaftstätigkeiten, die nach der EU-Taxonomie nicht als ökologisch nachhaltig einzustufen sind

- Es wurden **damit nachhaltige Investitionen mit einem sozialen Ziel** getätigt: __%

- Es wurden damit **ökologische/soziale Merkmale beworben** und obwohl keine nachhaltigen Investitionen angestrebt wurden, enthält es einen Mindestanteil von __% an nachhaltigen Investitionen
- mit einem Umweltziel in Wirtschaftstätigkeiten, die nach der EU-Taxonomie als ökologisch nachhaltig einzustufen sind
 - mit einem Umweltziel in Wirtschaftstätigkeiten, die nach der EU-Taxonomie nicht als ökologisch nachhaltig einzustufen sind
 - mit einem sozialen Ziel

- Es wurden damit ökologische/soziale Merkmale beworben, aber **keine nachhaltigen Investitionen getätigt**

Inwieweit wurden die mit diesem Finanzprodukt beworbenen ökologischen und/oder sozialen Merkmale erfüllt?

In der folgenden Tabelle sind die ökologischen und sozialen Merkmale aufgeführt, die mit dem Fonds während des Bezugszeitraums beworben wurden. Weitere Informationen zu diesen ökologischen und sozialen Merkmalen sind im Prospekt des Fonds enthalten. Bitte beachten Sie den nachfolgenden Abschnitt „Wie haben die Nachhaltigkeitsindikatoren abgeschnitten?“. Er gibt Auskunft darüber, inwieweit der Fonds diese ökologischen und sozialen Merkmale erfüllt hat.

Mit dem Fonds beworbene ökologische und soziale Merkmale

- Ausschluss von Emittenten mit Beteiligung an bestimmten Tätigkeiten, die als umwelt- und/oder sozialschädlich angesehen werden, wie umstrittene Waffen, Atomwaffen, zivile Schusswaffen, Tabak, Abbau fossiler Brennstoffe, Kraftwerkskohle, Palmölproduktion oder -vertrieb, Gewinnung von arktischem Öl und Gas
- Ausschluss von Emittenten mit einem MSCI-Score für Kontroversen von null oder ohne MSCI-Score für Kontroversen
- Ausschluss von Unternehmen, die als gegen die Grundsätze des Globalen Pakts der Vereinten Nationen verstoßend eingestuft werden
- Reduzierung (30 %) der CO₂-Emissionsintensität im Vergleich zum übergeordneten Index
- Ausschluss von Emittenten mit einem MSCI-Score für Kontroversen von null oder ohne MSCI-Score für Kontroversen oder mit einem MSCI-Score für Kontroversen von 1 im Zusammenhang mit (1) Landnutzung und Biodiversität oder (2) Lieferkettenmanagement**

iSHARES IV PLC

NACHHALTIGKEITSBEZOGENE OFFENLEGUNGEN (UNGEPRÜFT) (Fortsetzung)

Regelmäßige Informationen zu den in Artikel 8 Absätze 1, 2 und 2a der Verordnung (EU) 2019/2088 und Artikel 6 Absatz 1 der Verordnung (EU) 2020/852 genannten Finanzprodukten (Fortsetzung)

iShares MSCI Europe ESG Screened UCITS ETF (Fortsetzung)

Wie haben die Nachhaltigkeitsindikatoren abgeschnitten?

Die folgende Tabelle enthält Informationen über die Leistung der Nachhaltigkeitsindikatoren, mit denen die Erfüllung der einzelnen mit dem Fonds beworbenen ökologischen und sozialen Merkmale gemessen wird, wie im Prospekt des Fonds näher erläutert.

Nachhaltigkeitsindikator	Messgröße	2024	2023
Reduzierung (30 %) der CO ₂ -Emissionsintensität im Vergleich zum übergeordneten Index	portfoliogewichteter Durchschnitt Scope-1, -2 und -3-THG-Emissionen pro Mio. USD des EVIC	31,96 %	34,73 %
Ausschluss von Emittenten mit einem MSCI-ESG-Score für Kontroversen von null oder ohne oder mit einem MSCI-Score für ökologische Kontroversen von null oder eins im Zusammenhang mit (1) Landnutzung und Biodiversität oder (2) Lieferkettenmanagement	% des Marktwertengagements in Emittenten mit einem MSCI-ESG-Score für Kontroversen von null oder ohne oder einem MSCI-Score für ökologische Kontroversen von null oder eins im Zusammenhang mit (1) Landnutzung und Biodiversität oder (2) Lieferkettenmanagement	0,00 %	0,00 %
Ausschluss von Emittenten mit Beteiligung an bestimmten Tätigkeiten, die als umwelt- und/oder sozialschädlich angesehen werden (vorstehend aufgeführt)	% des Marktwertengagements in Emittenten mit Beteiligung an bestimmten Tätigkeiten, die als umwelt- und/oder sozialschädlich angesehen werden	0,00 %	0,00 %
Ausschluss von Unternehmen, die als gegen die Grundsätze des Globalen Pakts der Vereinten Nationen verstoßend eingestuft werden	% des Marktwertengagements in Unternehmen, die als gegen die Grundsätze des Globalen Pakts der Vereinten Nationen verstoßend eingestuft werden	0,00 %	0,00 %

... und im Vergleich zu vorangegangenen Zeiträumen?

Die obige Tabelle gibt Aufschluss über die Leistung der Nachhaltigkeitsindikatoren im vorangegangenen Bezugszeitraum (siehe Abschnitt „Wie haben die Nachhaltigkeitsindikatoren abgeschnitten?“).

iSHARES IV PLC

NACHHALTIGKEITSBEZOGENE OFFENLEGUNGEN (UNGEPRÜFT) (Fortsetzung)

Regelmäßige Informationen zu den in Artikel 8 Absätze 1, 2 und 2a der Verordnung (EU) 2019/2088 und Artikel 6 Absatz 1 der Verordnung (EU) 2020/852 genannten Finanzprodukten (Fortsetzung)

iShares MSCI Europe ESG Screened UCITS ETF (Fortsetzung)

Bei den **wichtigsten nachteiligen Auswirkungen** handelt es sich um die bedeutendsten nachteiligen Auswirkungen von Investitionsentscheidungen auf Nachhaltigkeitsfaktoren in den Bereichen Umwelt, Soziales und Beschäftigung, Achtung der Menschenrechte und Bekämpfung von Korruption und Bestechung.

- **Welche Ziele verfolgten die nachhaltigen Investitionen, die mit dem Finanzprodukt teilweise getätigt wurden, und wie trug die nachhaltige Investition zu diesen Zielen bei?**

Dieser Abschnitt ist für diesen Fonds nicht anwendbar, da er sich nicht verpflichtet hat, während des Bezugszeitraums nachhaltige Investitionen zu halten. Dennoch können bestimmte nachhaltige Investitionen Teil des Anlageportfolios des Fonds sein.

- **Inwiefern haben die nachhaltigen Investitionen, die mit dem Finanzprodukt teilweise getätigt wurden, ökologisch oder sozial nachhaltige Anlageziele nicht erheblich beeinträchtigt?**

Dieser Abschnitt ist für diesen Fonds nicht anwendbar, da er sich nicht verpflichtet hat, während des Bezugszeitraums nachhaltige Investitionen zu halten. Dennoch können bestimmte nachhaltige Investitionen Teil des Anlageportfolios des Fonds sein.

- **Wie wurden die Indikatoren für nachteilige Auswirkungen auf Nachhaltigkeitsfaktoren berücksichtigt?**

Dieser Abschnitt ist für diesen Fonds nicht anwendbar, da er sich nicht verpflichtet hat, während des Bezugszeitraums nachhaltige Investitionen zu halten. Dennoch können bestimmte nachhaltige Investitionen Teil des Anlageportfolios des Fonds sein. Bitte beachten Sie den folgenden Abschnitt „Wie wurden bei diesem Finanzprodukt die wichtigsten negativen Auswirkungen auf Nachhaltigkeitsfaktoren berücksichtigt?“, in dem beschrieben wird, wie der Fonds die PAIs auf Nachhaltigkeitsfaktoren berücksichtigt hat.

- **Standen die nachhaltigen Investitionen mit den OECD-Leitsätzen für multinationale Unternehmen und den Leitprinzipien der Vereinten Nationen für Wirtschaft und Menschenrechte in Einklang? Nähere Angaben:**

Dieser Abschnitt ist für diesen Fonds nicht anwendbar, da er sich nicht verpflichtet hat, während des Bezugszeitraums nachhaltige Investitionen zu halten. Dennoch können bestimmte nachhaltige Investitionen Teil des Anlageportfolios des Fonds sein.

In der EU-Taxonomie ist der Grundsatz „Vermeidung erheblicher Beeinträchtigungen“ festgelegt, nach dem taxonomiekonforme Investitionen die Ziele der EU-Taxonomie nicht erheblich beeinträchtigen dürfen, der durch spezifische EU-Kriterien ergänzt wird.

Der Grundsatz „Vermeidung erheblicher Beeinträchtigungen“ findet nur bei denjenigen dem Finanzprodukt zugrunde liegenden Investitionen Anwendung, die die EU-Kriterien für ökologisch nachhaltige Wirtschaftstätigkeiten berücksichtigen. Die dem verbleibenden Teil dieses Finanzprodukts zugrunde liegenden Investitionen berücksichtigen nicht die EU-Kriterien für ökologisch nachhaltige Wirtschaftstätigkeiten.

Alle anderen nachhaltigen Investitionen dürfen Umweltziele oder soziale Ziele ebenfalls nicht erheblich beeinträchtigen.

iSHARES IV PLC

NACHHALTIGKEITSBEZOGENE OFFENLEGUNGEN (UNGEPRÜFT) (Fortsetzung)

Regelmäßige Informationen zu den in Artikel 8 Absätze 1, 2 und 2a der Verordnung (EU) 2019/2088 und Artikel 6 Absatz 1 der Verordnung (EU) 2020/852 genannten Finanzprodukten (Fortsetzung)

iShares MSCI Europe ESG Screened UCITS ETF (Fortsetzung)



Wie wurden bei diesem Finanzprodukt die wichtigsten nachteiligen Auswirkungen auf Nachhaltigkeitsfaktoren berücksichtigt?

Die folgende Tabelle enthält Informationen über die wichtigsten nachteiligen Auswirkungen auf die Nachhaltigkeitsindikatoren, die von diesem Fonds berücksichtigt werden. Der Fonds hat die Auswirkung der wichtigsten nachteiligen Nachhaltigkeitsindikatoren durch die Bewertung ökologischer und sozialer Merkmale („E&S-Kriterien“), wie oben dargelegt, berücksichtigt (siehe „Inwieweit wurden die mit diesem Finanzprodukt beworbenen ökologischen und/oder sozialen Merkmale erfüllt?“). Der Anlageverwalter hat festgelegt, dass diese PAI im Rahmen der Anlageauswahlkriterien des Referenzindex bei jeder Indexneugewichtung berücksichtigt wurden. Der spezifische Nachhaltigkeitsindikator des Fonds entspricht unter Umständen nicht dem vollen Umfang der regulatorischen Definition des entsprechenden PAI, die in Anhang 1 zur Verordnung (EU) 2019/2088 Regulatory Technical Standards (technische Regulierungsstandards, „RTS“) dargelegt ist.

Nachhaltigkeitsindikator für nachteilige Auswirkungen	Nachhaltigkeitsindikatoren
Treibhausgasemissionen (THG-Emissionen)	Prozentuale Mindestreduktion der CO ₂ -Emissionsintensität und potenzielle CO ₂ -Emissionsziele
THG-Emissionsintensität der Unternehmen, in die investiert wird	Prozentuale Mindestreduktion der CO ₂ -Emissionsintensität und potenzielle CO ₂ -Emissionsziele
Engagement in Unternehmen, die im Bereich der fossilen Brennstoffe tätig sind	Ausschluss von Emittenten, die % ihres Umsatzes aus Kraftwerkskohle und unkonventionellem Öl und Gas beziehen
Tätigkeiten, die sich nachteilig auf Gebiete mit schutzbedürftiger Biodiversität auswirken	Ausschluss von Emittenten auf der Grundlage eines MSCI-ESG-Score für Kontroversen
Emissionen in Wasser	Ausschluss von Emittenten auf der Grundlage eines MSCI-ESG-Score für Kontroversen
Anteil gefährlicher und radioaktiver Abfälle	Ausschluss von Emittenten auf der Grundlage eines MSCI-ESG-Score für Kontroversen
Verstöße gegen die UNGC-Grundsätze und gegen die Leitsätze der Organisation für wirtschaftliche Zusammenarbeit und Entwicklung (OECD) für multinationale Unternehmen	Ausschluss von Emittenten auf der Grundlage eines MSCI-ESG-Score für Kontroversen
Verstöße gegen die UNGC-Grundsätze und gegen die Leitsätze der Organisation für wirtschaftliche Zusammenarbeit und Entwicklung (OECD) für multinationale Unternehmen	Ausschluss von Emittenten, die als gegen die Grundsätze des Globalen Pakts der Vereinten Nationen verstoßend eingestuft werden
Engagement in umstrittenen Waffen (Antipersonenminen, Streumunition, chemische und biologische Waffen)	Ausschluss von Emittenten, bei denen Verbindungen zu umstrittenen Waffen festgestellt wurden

iSHARES IV PLC

NACHHALTIGKEITSBEZOGENE OFFENLEGUNGEN (UNGEPRÜFT) (Fortsetzung)

Regelmäßige Informationen zu den in Artikel 8 Absätze 1, 2 und 2a der Verordnung (EU) 2019/2088 und Artikel 6 Absatz 1 der Verordnung (EU) 2020/852 genannten Finanzprodukten (Fortsetzung)

iShares MSCI Europe ESG Screened UCITS ETF (Fortsetzung)



Welche sind die Hauptinvestitionen dieses Finanzprodukts?

Die Liste umfasst die folgenden Investitionen, auf die der **größte Anteil der im Bezugszeitraum getätigten Investitionen** des Finanzprodukts entfiel: Vom 1. Juni 2023 bis zum 31. Mai 2024

Größte Investitionen	Sektor	In % der Vermögenswerte	Land
Asml Holding Nv	Informationstechnologie	3,58 %	Niederlande
Novo Nordisk Class B	Gesundheit	3,27 %	Dänemark
Lvmh	Nicht-Basiskonsumgüter	2,49 %	Frankreich
Shell Plc	Energie	2,33 %	Vereinigtes Königreich
Astrazeneca Plc	Gesundheit	2,30 %	Vereinigtes Königreich
Novartis Ag	Gesundheit	2,23 %	Schweiz
Roche Holding Par Ag	Gesundheit	2,06 %	Schweiz
Sap	Informationstechnologie	1,90 %	Deutschland
Hsbc Holdings Plc	Finanzunternehmen	1,67 %	Vereinigtes Königreich
Totalenergies	Energie	1,62 %	Frankreich
Siemens N Ag	Industrie	1,47 %	Deutschland
Schneider Electric	Industrie	1,24 %	Frankreich
Loreal Sa	Basiskonsumgüter	1,23 %	Frankreich
Sanofi Sa	Gesundheit	1,21 %	Frankreich
Allianz	Finanzunternehmen	1,15 %	Deutschland

iSHARES IV PLC

NACHHALTIGKEITSBEZOGENE OFFENLEGUNGEN (UNGEPRÜFT) (Fortsetzung)

Regelmäßige Informationen zu den in Artikel 8 Absätze 1, 2 und 2a der Verordnung (EU) 2019/2088 und Artikel 6 Absatz 1 der Verordnung (EU) 2020/852 genannten Finanzprodukten (Fortsetzung)


iShares MSCI Europe ESG Screened UCITS ETF (Fortsetzung)



Wie hoch war der Anteil der nachhaltigkeitsbezogenen Investitionen?

Wie sah die Vermögensallokation aus?

Die **Vermögensallokation** gibt den jeweiligen Anteil der Investitionen in bestimmte Vermögenswerte an.



iSHARES IV PLC

NACHHALTIGKEITSBEZOGENE OFFENLEGUNGEN (UNGEPRÜFT) (Fortsetzung)

Regelmäßige Informationen zu den in Artikel 8 Absätze 1, 2 und 2a der Verordnung (EU) 2019/2088 und Artikel 6 Absatz 1 der Verordnung (EU) 2020/852 genannten Finanzprodukten (Fortsetzung)

iShares MSCI Europe ESG Screened UCITS ETF (Fortsetzung)

Die folgende Tabelle zeigt die Vermögensaufteilung des Fonds für den aktuellen und den vorangegangenen Bezugszeitraum.

Die Vermögensallokation	% der Investitionen	
	2024	2023
#1 Ausgerichtet auf ökologische oder soziale Merkmale	99,55 %	99,53 %
#2 Andere Investitionen	0,45 %	0,47 %

In welchen Wirtschaftssektoren wurden die Investitionen getätigt?

Die folgende Tabelle gibt die Wirtschaftssektoren an, in denen der Fonds im Bezugszeitraum engagiert war.

Sektor	Teilsektor	% der Investitionen
Gesundheit	Pharma, Biotech und Biowissenschaften	14,91 %
Industrie	Investitionsgüter	11,61 %
Finanzunternehmen	Banken	9,67 %
Finanzunternehmen	Versicherungen	6,08 %
Werkstoffe	Werkstoffe	5,83 %
Finanzunternehmen	Finanzdienstleistungen	4,89 %
Informationstechnologie	Halbleiter und Halbleiterausüstung	4,84 %
Nicht-Basiskonsumgüter	Gebrauchsgüter	4,83 %
Energie	Integrierte Öl- und Gasgesellschaften	4,62 %
Versorger	Versorger	4,13 %
Basiskonsumgüter	Nahrungsmittel, Getränke, Tabak	3,56 %
Nicht-Basiskonsumgüter	Autos und Autoteile	2,90 %
Informationstechnologie	Software und Dienstleistungen	2,88 %
Basiskonsumgüter	Haushaltswaren und Körperpflegeprodukte	2,55 %
Kommunikation	Telekommunikation	2,47 %
Gesundheit	Medizintechnik und -dienste	2,42 %
Industrie	Gewerbliche und professionelle Dienstleistungen	2,40 %
Nicht-Basiskonsumgüter	Verbraucherdienstleistungen	2,09 %
Nicht-Basiskonsumgüter	Nicht-Basiskonsumgüter, Vertrieb und Einzelhandel	1,50 %
Industrie	Transport	1,44 %
Kommunikation	Medien und Unterhaltung	1,07 %
Energie	Öl- und Gasraffinerie und -vermarktung	0,14 %
Energie	Öl- und Gasexploration und -produktion	0,09 %
Energie	Öl- und Gasausüstung und -dienstleistungen	0,08 %

Im Bezugszeitraum hielt der Fonds keine Investitionen in den folgenden Teilsektoren (wie im globalen Branchenklassifikationssystem definiert): Öl- und Gasbohrung, Öl und Gas: Lagerung und Transport oder Kohle und nicht-erneuerbare Brennstoffe.

iSHARES IV PLC

NACHHALTIGKEITSBEZOGENE OFFENLEGUNGEN (UNGEPRÜFT) (Fortsetzung)

Regelmäßige Informationen zu den in Artikel 8 Absätze 1, 2 und 2a der Verordnung (EU) 2019/2088 und Artikel 6 Absatz 1 der Verordnung (EU) 2020/852 genannten Finanzprodukten (Fortsetzung)

iShares MSCI Europe ESG Screened UCITS ETF (Fortsetzung)

Um der EU-Taxonomie zu entsprechen, umfassen die Kriterien für **fossiles Gas** Emissionslimits und die Umstellung auf vollständig erneuerbare Energie oder CO₂-arme Brennstoffe bis Ende 2035. Die Kriterien für **Kernenergie** beinhalten umfassende Sicherheits- und Abfallentsorgungsvorschriften.

Ermöglichende Tätigkeiten wirken unmittelbar ermöglichend darauf hin, dass andere Tätigkeiten einen wesentlichen Beitrag zu einem Umweltziel leisten.

Übergangstätigkeiten sind Tätigkeiten, für die es noch keine CO₂-armen Alternativen gibt und die unter anderem Treibhausgasemissionswerte aufweisen, die den besten Leistungen entsprechen.

Taxonomiekonforme Tätigkeiten, ausgedrückt durch den Anteil der:

- **Umsatzerlöse**, die den Anteil der Einnahmen aus umweltfreundlichen Tätigkeiten der Unternehmen, in die investiert wird, widerspiegeln

- **Investitionsausgaben** (CapEx), die die umweltfreundlichen Investitionen der Unternehmen, in die investiert wird, aufzeigen, z. B. für den Übergang zu einer grünen Wirtschaft.

- **Betriebsausgaben** (OpEx), die die umweltfreundlichen betrieblichen Tätigkeiten der Unternehmen, in die investiert wird, widerspiegeln.



In welchem Maß waren die nachhaltigen Investitionen mit einem Umweltziel mit der EU-Taxonomie konform?

Für den Bezugszeitraum ist die Konformität der Investitionen des Fonds mit der EU-Taxonomie in nachstehenden Grafiken ausgewiesen.

Hat das Finanzprodukt in mit fossilem Gas und/oder Kernenergie verbundenen Tätigkeiten investiert, die der EU-Taxonomie¹ entsprechen?

Ja:

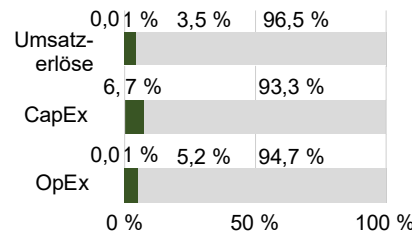
In fossiles Gas In Kernenergie

Nein

¹ Mit fossilem Gas und/oder Kernenergie verbundene Tätigkeiten entsprechen nur dann der EU-Taxonomie, wenn sie zur Begrenzung des Klimawandels („Klimaschutz“) beitragen und Ziele der EU-Taxonomie nicht erheblich beeinträchtigen – siehe Erläuterung am linken Rand. Die vollständigen Kriterien für mit fossilem Gas und Kernenergie verbundene Wirtschaftstätigkeiten, die der EU-Taxonomie entsprechen, sind in der Delegierten Verordnung (EU) 2022/1214 der Kommission festgelegt.

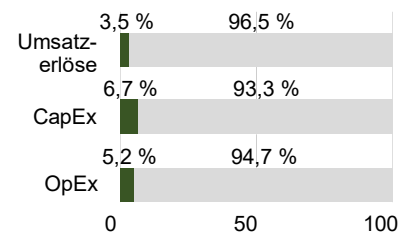
In den nachstehenden Grafiken ist in Grün der Prozentsatz der Investitionen zu sehen, die mit der EU-Taxonomie konform waren. Da es keine geeignete Methode zur Bestimmung der Taxonomie-Konformität von Staatsanleihen* gibt, zeigt die erste Grafik die Taxonomie-Konformität in Bezug auf alle Investitionen des Finanzprodukts einschließlich Staatsanleihen, während die zweite Grafik die Taxonomie-Konformität nur in Bezug auf die Investitionen des Finanzprodukts zeigt, die keine Staatsanleihen umfassen.

1. Taxonomie-Konformität der Investitionen einschließlich Staatsanleihen*



- Taxonomiekonform: Fossiles Gas
- Taxonomiekonform: Kernenergie
- Taxonomiekonform (kein Gas und keine Kernenergie)
- Nicht taxonomiekonform

2. Taxonomie-Konformität der Investitionen ohne Staatsanleihen*



- Taxonomiekonform: Fossiles Gas
- Taxonomiekonform: Kernenergie
- Taxonomiekonform (kein Gas und keine Kernenergie)
- Nicht taxonomiekonform

Diese Grafik gibt 99,99 % der Gesamtinvestitionen wieder.

* Für die Zwecke dieser Grafiken umfasst der Begriff „Staatsanleihen“ alle Risikopositionen gegenüber Staaten.

ISHARES IV PLC

NACHHALTIGKEITSBEZOGENE OFFENLEGUNGEN (UNGEPRÜFT) (Fortsetzung)

Regelmäßige Informationen zu den in Artikel 8 Absätze 1, 2 und 2a der Verordnung (EU) 2019/2088 und Artikel 6 Absatz 1 der Verordnung (EU) 2020/852 genannten Finanzprodukten (Fortsetzung)

iShares MSCI Europe ESG Screened UCITS ETF (Fortsetzung)

Für den Bezugszeitraum waren 0,01 % der Gesamtinvestitionen des Fonds in Risikopositionen gegenüber Staaten investiert.

Die vom Fonds im Bezugszeitraum gehaltenen Investitionen trugen zu den folgenden Umweltzielen der EU-Taxonomie bei:

Umweltziele	% der Investitionen
Klimaschutz	3,44 %
Anpassung an den Klimawandel	0,01 %
Konformität in % (gesamt)	3,45 %

Die in der vorstehenden Tabelle aufgeführten Daten wurden weder vom Abschlussprüfer des Fonds noch von Dritten geprüft. Die Bewertung der EU-Taxonomie-Konformität basiert auf Daten externer Datendienste. Die Quelle für diese Daten ist eine Kombination aus gleichwertigen und gemeldeten Daten. Gleichwertige Daten, die den technischen Kriterien der EU-Taxonomie entsprechen, führen bei den Unternehmen, für die uns keine gemeldeten Daten vorliegen, zu einem Ergebnis im Hinblick auf Eignung oder Konformität.

Wie hoch war der Anteil der Investitionen, die in Übergangstätigkeiten und ermöglichende Tätigkeiten geflossen sind?

Im Bezugszeitraum gestalteten sich die Investitionen des Fonds in Übergangstätigkeiten und ermöglichende Tätigkeiten wie folgt:

	% der Investitionen
Eigene Leistung	1,09 %
Übergangstätigkeiten	0,10 %
Ermöglichende Tätigkeiten	2,28 %
Konformität in % (gesamt)	3,46 %

Wie hat sich der Anteil der Investitionen, die mit der EU-Taxonomie konform waren, im Vergleich zu früheren Bezugszeiträumen entwickelt?

Für den vorherigen Bezugszeitraum waren 0 % der Investitionen des Fonds mit der EU-Taxonomie konform.



Nachhaltige Investitionen mit einem Umweltziel, die **die Kriterien** für ökologisch nachhaltige Wirtschaftstätigkeiten gemäß der Verordnung (EU) 2020/852 **nicht berücksichtigen**.



Wie hoch war der Anteil der nicht mit der EU-Taxonomie konformen nachhaltigen Investitionen mit einem Umweltziel?

Dieser Abschnitt ist für diesen Fonds nicht anwendbar, da er sich nicht verpflichtet hat, während des Bezugszeitraums nachhaltige Investitionen zu halten. Dennoch können bestimmte nachhaltige Investitionen Teil des Anlageportfolios des Fonds sein.



Wie hoch war der Anteil der sozial nachhaltigen Investitionen?

Dieser Abschnitt ist für diesen Fonds nicht anwendbar, da er sich nicht verpflichtet hat, während des Bezugszeitraums nachhaltige Investitionen zu halten. Dennoch können bestimmte nachhaltige Investitionen Teil des Anlageportfolios des Fonds sein.



Welche Investitionen fielen unter „Andere Investitionen“, welcher Anlagezweck wurden mit ihnen verfolgt und gab es einen ökologischen oder sozialen Mindestschutz?

Investitionen, die unter „#2 Andere Investitionen“ erfasst sind, schlossen Zahlungsmittel, geldmarktmähnliche Instrumente und Derivate ein. Diese Bestände überstiegen jedoch nicht 20 %. Solche Investitionen wurden nur zu Anlagezwecken zur Verfolgung des (Nicht-ESG-)Investitionsziels des Fonds, zu Zwecken des Liquiditätsmanagements und/oder zur Absicherung verwendet.

Keine anderen vom Fonds gehaltenen Investitionen wurden anhand eines ökologischen oder sozialen Mindestschutzes bewertet.

iSHARES IV PLC

NACHHALTIGKEITSBEZOGENE OFFENLEGUNGEN (UNGEPRÜFT) (Fortsetzung)

Regelmäßige Informationen zu den in Artikel 8 Absätze 1, 2 und 2a der Verordnung (EU) 2019/2088 und Artikel 6 Absatz 1 der Verordnung (EU) 2020/852 genannten Finanzprodukten (Fortsetzung)

iShares MSCI Europe ESG Screened UCITS ETF (Fortsetzung)



Welche Maßnahmen wurden während des Bezugszeitraums zur Erfüllung der ökologischen und/oder sozialen Merkmale ergriffen?

Der Fonds erfüllte die ökologischen und sozialen Merkmale, indem er die ökologischen und sozialen Merkmale des Referenzindex nachbildete. Die Methode des Referenzindex beinhaltet die angegebenen ökologischen und sozialen Merkmale (siehe Abschnitt „Inwieweit wurden die ökologischen und/oder sozialen Merkmale des Fonds erfüllt?“).

Der Anlageverwalter unterliegt auch den Anforderungen zur Mitwirkung von Aktionären der Aktionärsrechterichtlinie II (ARUG II). Die ARUG soll die Position der Aktionäre stärken, die Transparenz fördern und übermäßige Risiken in Unternehmen verringern, die auf geregelten Märkten in der EU gehandelt werden. Weitere Einzelheiten zu den Aktivitäten des Anlageverwalters gemäß ARUG sind auf der Website von BlackRock abrufbar unter: <https://www.blackrock.com/uk/professionals/solutions/shareholder-rights-directive>.

iSHARES IV PLC

NACHHALTIGKEITSBEZOGENE OFFENLEGUNGEN (UNGEPRÜFT) (Fortsetzung)

Regelmäßige Informationen zu den in Artikel 8 Absätze 1, 2 und 2a der Verordnung (EU) 2019/2088 und Artikel 6 Absatz 1 der Verordnung (EU) 2020/852 genannten Finanzprodukten (Fortsetzung)

iShares MSCI Europe ESG Screened UCITS ETF (Fortsetzung)



Bei den **Referenzwerten** handelt es sich um Indizes, mit denen gemessen wird, ob das Finanzprodukt die mit ihm beworbenen ökologischen oder sozialen Merkmale erreicht.

Wie hat dieses Finanzprodukt im Vergleich zum Referenzwert abgeschnitten?

Für den Bezugszeitraum hat der Fonds den Referenzindex als Referenzwert für die Zwecke des Erreichens der mit dem Fonds beworbenen ökologischen oder sozialen Merkmale bestimmt. Die Leistung des Fonds im Vergleich zum Referenzindex ist nachstehend angegeben.

Wie unterscheidet sich der Referenzwert von einem breiten Marktindex?

Der Referenzindex schließt Emittenten aus, die die ESG-Auswahlkriterien seines breiten Marktindex, des MSCI Europe Index, nicht erfüllen. Die ausgeschlossenen ESG-Auswahlkriterien sind vorstehend angegeben (siehe „Inwieweit wurden die mit diesem Finanzprodukt beworbenen ökologischen und/oder sozialen Merkmale erfüllt?“). Weitere Einzelheiten zur Methode des Referenzindex (einschließlich seiner Komponenten) sind auf der Website des Indexanbieters abrufbar unter: <https://www.msci.com/index-methodology>.

Wie hat dieses Finanzprodukt in Bezug auf die Nachhaltigkeitsindikatoren abgeschnitten, mit denen die Ausrichtung des Referenzwerts auf die beworbenen ökologischen oder sozialen Merkmale bestimmt wird?

Der Fonds realisierte die mit ihm beworbenen ökologischen und sozialen Merkmale durch ein Portfolio, das überwiegend aus Wertpapieren besteht, die im Referenzindex des Fonds vertreten sind.

Wie hat dieses Finanzprodukt im Vergleich zum Referenzwert abgeschnitten?

Nachhaltigkeitsindikator	Messgröße	Fonds	Referenzwert
Reduzierung (30 %) der CO2-Emissionsintensität im Vergleich zum übergeordneten Index	portfoliogewichteter Durchschnitt Scope-1, -2 und -3-THG-Emissionen pro Mio. USD des EVIC	31,96 %	32,08 %
Ausschluss von Emittenten mit einem MSCI-ESG-Score für Kontroversen von null oder ohne oder mit einem MSCI-Score für ökologische Kontroversen von null oder eins im Zusammenhang mit (1) Landnutzung und Biodiversität oder (2) Lieferkettenmanagement	% des Marktwertengagements in Emittenten mit einem MSCI-ESG-Score für Kontroversen von null oder ohne oder mit einem MSCI-Score für ökologische Kontroversen von null oder eins im Zusammenhang mit (1) Landnutzung und Biodiversität oder (2) Lieferkettenmanagement	0,00 %	0,00 %
Ausschluss von Emittenten mit Beteiligung an bestimmten Tätigkeiten, die als umwelt- und/oder sozialschädlich angesehen werden (vorstehend aufgeführt)	% des Marktwertengagements in Emittenten mit Beteiligung an bestimmten Tätigkeiten, die als umwelt- und/oder sozialschädlich angesehen werden	0,00 %	0,00 %
Ausschluss von Unternehmen, die als gegen die Grundsätze des Globalen Pakts der Vereinten Nationen verstoßend eingestuft werden	% des Marktwertengagements in Unternehmen, die als gegen die Grundsätze des Globalen Pakts der Vereinten Nationen verstoßend eingestuft werden	0,00 %	0,00 %

iSHARES IV PLC

NACHHALTIGKEITSBEZOGENE OFFENLEGUNGEN (UNGEPRÜFT) (Fortsetzung)

Regelmäßige Informationen zu den in Artikel 8 Absätze 1, 2 und 2a der Verordnung (EU) 2019/2088 und Artikel 6 Absatz 1 der Verordnung (EU) 2020/852 genannten Finanzprodukten (Fortsetzung)

iShares MSCI Europe ESG Screened UCITS ETF (Fortsetzung)

Wie hat dieses Finanzprodukt im Vergleich zum breiten Marktindex abgeschnitten?

Nachhaltigkeitsindikator	Messgröße	Fonds	Breiter Marktindex
Reduzierung (30 %) der CO ₂ -Emissionsintensität im Vergleich zum übergeordneten Index	portfoliogewichteter Durchschnitt Scope-1, -2 und -3-THG-Emissionen pro Mio. USD des EVIC	31,96 %	k. A. ¹
Ausschluss von Emittenten mit einem MSCI-ESG-Score für Kontroversen von null oder ohne oder mit einem MSCI-Score für ökologische Kontroversen von null oder eins im Zusammenhang mit (1) Landnutzung und Biodiversität oder (2) Lieferkettenmanagement	% des Marktwertengagements in Emittenten mit einem MSCI-ESG-Score für Kontroversen von null oder ohne oder mit einem MSCI-Score für ökologische Kontroversen von null oder eins im Zusammenhang mit (1) Landnutzung und Biodiversität oder (2) Lieferkettenmanagement	0,00 %	6,01 %
Ausschluss von Emittenten mit Beteiligung an bestimmten Tätigkeiten, die als umwelt- und/oder sozialschädlich angesehen werden (vorstehend aufgeführt)	% des Marktwertengagements in Emittenten mit Beteiligung an bestimmten Tätigkeiten, die als umwelt- und/oder sozialschädlich angesehen werden	0,00 %	4,83 %
Ausschluss von Unternehmen, die als gegen die Grundsätze des Globalen Pakts der Vereinten Nationen verstoßend eingestuft werden	% des Marktwertengagements in Unternehmen, die als gegen die Grundsätze des Globalen Pakts der Vereinten Nationen verstoßend eingestuft werden	0,00 %	0,58 %

¹Wenn ein Nachhaltigkeitsindikator ein Vergleich mit dem übergeordneten Index ist, so wird die Leistung dieses Indikators im Verhältnis zum breiten Marktindex als „k. A.“ angegeben.