

Sonstige Informationen - nicht vom Prüfungsurteil zum Jahresbericht umfasst

Regelmäßige Informationen zu den in Artikel 8 Absätze 1, 2 und 2a der Verordnung (EU) 2019/2088 und Artikel 6 Absatz 1 der Verordnung (EU) 2020/852 genannten Finanzprodukten

Eine **nachhaltige Investition** ist eine Investition in eine Wirtschaftstätigkeit, die zur Erreichung eines Umweltziels oder sozialen Ziels beiträgt, vorausgesetzt, dass diese Investition keine Umweltziele oder sozialen Ziele erheblich beeinträchtigt und die Unternehmen, in die investiert wird, Verfahrensweisen einer guten Unternehmensführung anwenden.

Die **EU-Taxonomie** ist ein Klassifikationssystem, das in der Verordnung (EU) 2020/852 festgelegt ist und ein Verzeichnis von **ökologisch nachhaltigen Wirtschaftstätigkeiten** enthält. In dieser Verordnung ist kein Verzeichnis der sozial nachhaltigen Wirtschaftstätigkeiten festgelegt. Nachhaltige Investitionen mit einem Umweltziel könnten taxonomie-konform sein oder nicht.

Name des Produkts: DWS Aktien Schweiz

Unternehmenskennung (LEI-Code): 549300QSQSCLF2SR0334

Ökologische und/oder soziale Merkmale

Wurden mit diesem Finanzprodukt nachhaltige Investitionen angestrebt?

<input checked="" type="radio"/> <input checked="" type="radio"/> <input type="radio"/> Ja	<input checked="" type="radio"/> <input type="radio"/> <input checked="" type="checkbox"/> Nein
<input type="checkbox"/> Es wurden damit nachhaltige Investitionen mit einem Umweltziel getätigt : ___%	<input checked="" type="checkbox"/> Es wurden damit ökologische/soziale Merkmale beworben und obwohl keine nachhaltigen Investitionen angestrebt wurden, enthielt es 31,5% an nachhaltigen Investitionen
<input type="checkbox"/> in Wirtschaftstätigkeiten, die nach der EU-Taxonomie als ökologisch nachhaltig einzustufen sind	<input type="checkbox"/> mit einem Umweltziel in Wirtschaftstätigkeiten, die nach der EU-Taxonomie als ökologisch nachhaltig einzustufen sind
<input type="checkbox"/> in Wirtschaftstätigkeiten, die nach der EU-Taxonomie nicht als ökologisch nachhaltig einzustufen sind	<input checked="" type="checkbox"/> mit einem Umweltziel in Wirtschaftstätigkeiten, die nach der EU-Taxonomie nicht als ökologisch nachhaltig einzustufen sind
<input type="checkbox"/> Es wurden damit nachhaltige Investitionen mit einem sozialen Ziel getätigt: ___%	<input checked="" type="checkbox"/> mit einem sozialen Ziel
	<input type="checkbox"/> Es wurden damit ökologische/soziale Merkmale beworben, aber keine nachhaltigen Investitionen getätigt .



Mit **Nachhaltigkeitsindikatoren** wird gemessen, inwieweit die mit dem Finanzprodukt beworbenen ökologischen oder sozialen Merkmale erreicht werden.

Inwieweit wurden die mit dem Finanzprodukt beworbenen ökologischen und/oder sozialen Merkmale erfüllt?

Die Gesellschaft bewarb mit diesem Fonds ökologische und soziale Merkmale in den Bereichen Klimaschutz, soziale Normen, Unternehmensführung (Governance) sowie in Bezug auf die politisch-zivilen Freiheiten eines Staates, indem folgende Ausschlusskriterien, angewendet wurden:

- (1) Klima- und Transitionsrisiken,
- (2) Norm-Verstöße im Hinblick auf die Einhaltung internationaler Normen für Unternehmensführung, Menschen- und Arbeitnehmerrechte, Kunden- und Umweltsicherheit und Geschäftsethik,
- (3) Freedom House für Staaten, die als "nicht frei" gekennzeichnet wurden,
- (4) Kontroverse Sektoren für Unternehmen, die eine vordefinierte Umsatzgrenze überstiegen,
- (5) Kontroverse Waffen.

Die oben genannten Ausschlusskriterien werden im Abschnitt „Welche Maßnahmen wurden während des Bezugszeitraums zur Erfüllung der ökologischen und/oder sozialen Merkmale ergriffen?“ detailliert beschrieben.

Die Gesellschaft bewarb mit diesem Fonds zudem einen Anteil an nachhaltigen Investitionen, die einen positiven Beitrag zu einem oder mehreren Zielen der Vereinten Nationen für eine nachhaltige Entwicklung (UN-SDGs) leisteten.

Die Gesellschaft hatte für diesen Fonds keinen Referenzwert für die Erreichung der beworbenen ökologischen und/oder sozialen Merkmale bestimmt.

Es wurden keine Derivate verwendet, um die von dem Fonds beworbenen ökologischen oder sozialen Merkmale zu erreichen.

Wie haben die Nachhaltigkeitsindikatoren abgeschnitten?

Die Erreichung der beworbenen ökologischen und sozialen Merkmale sowie des Anteils an nachhaltigen Investitionen wurde mittels einer unternehmensinternen DWS ESG-Bewertungsmethodik bewertet. Als Nachhaltigkeitsindikatoren wurden herangezogen:

- **Klima- und Transitionsrisiko-Bewertung**, die als Indikator dafür diente, in welchem Maße ein Emittent Klima- und Transitionsrisiken ausgesetzt war.
Performanz: Keine Investitionen in unzulängliche Vermögenswerte
- **Norm-Bewertung**, die als Indikator dafür diente, in welchem Maße bei einem Unternehmen Norm-Verstöße gegen internationale Standards auftraten.
Performanz: Keine Investitionen in unzulängliche Vermögenswerte
- **Freedom House Status**, der als Indikator für die politisch-zivile Freiheit eines Staates diente.
Performanz: Keine Investitionen in unzulängliche Vermögenswerte
- **Ausschluss-Bewertung für kontroverse Sektoren**, die als Indikator dafür diente, inwieweit ein Unternehmen an kontroversen Sektoren beteiligt war.
Performanz: 0%
- **Ausschluss-Bewertung für „kontroverse Waffen“**, die als Indikator dafür diente, inwieweit ein Unternehmen an kontroversen Waffen beteiligt war.
Performanz: 0%
- **Methodik zur Bestimmung von nachhaltigen Investitionen gemäß Artikel 2 Absatz 17 der EU Verordnung 2019/2088 über nachhaltigkeitsbezogene Offenlegungspflichten im Finanzdienstleistungssektor („Offenlegungsverordnung“)**, die als Indikator zur Messung des Anteils nachhaltiger Investitionen herangezogen wurde (Nachhaltigkeitsbewertung).
Performanz: 31,5%

Eine Beschreibung der verbindlichen Elemente der Anlagestrategie, die für die Auswahl der Investitionen zur Erfüllung der beworbenen ökologischen oder sozialen Ziele verwendet wurden, einschließlich der Ausschlusskriterien, sowie der Bewertungsmethodik, ob und in welchem Maße Vermögensgegenstände die definierten ökologischen und/oder sozialen Merkmale erfüllten (einschließlich der für die Ausschlüsse definierten Umsatzschwellen), können dem Kapitel „Welche Maßnahmen wurden während des Bezugszeitraums zur Erfüllung der ökologischen und/oder sozialen Merkmale ergriffen?“ entnommen werden. Dieser Abschnitt enthält weitergehende Informationen zu den Nachhaltigkeitsindikatoren.

Zur Berechnung der Nachhaltigkeitsindikatoren werden die Werte aus dem Front-Office-System der DWS genutzt. Dies bedeutet, dass es zu geringfügigen Abweichungen zu den übrigen im Jahresbericht dargestellten Kurswerten, die aus dem Fondsbuchhaltungssystem abgeleitet werden, kommen kann.

...und im Vergleich zu früheren Perioden?

Die Erreichung der beworbenen ökologischen und sozialen Merkmale auf Portfolioebene wurde im Vorjahr anhand der folgenden Nachhaltigkeitsindikatoren gemessen:

DWS Aktien Schweiz

Indikatoren	Beschreibung	Performanz
Nachhaltigkeitsindikatoren		
Klima- und Transitionsrisiko-Bewertung	Indikator dafür, in welchem Maße ein Emittent Klima- und Transitionsrisiken ausgesetzt ist	Keine Investitionen in unzulängliche Vermögenswerte
Norm-Bewertung	Indikator dafür, in welchem Maße bei einem Unternehmen Norm-Verstöße gegen internationale Standards auftreten	Keine Investitionen in unzulängliche Vermögenswerte
Freedom House Status	Indikator für die politisch-zivile Freiheit eines Staates	Keine Investitionen in unzulängliche Vermögenswerte
Ausschluss-Bewertung für kontroverse Sektoren	Indikator dafür, inwieweit ein Unternehmen an kontroversen Sektoren beteiligt ist	0% des Portfoliovermögens
Ausschluss-Bewertung für den Sektor „kontroverse Waffen“	Indikator dafür, inwieweit ein Unternehmen an kontroversen Waffen beteiligt ist.	0% des Portfoliovermögens
Nachhaltigkeitsbewertung	Methodik zur Bestimmung von nachhaltigen Investitionen gemäß Artikel 2 Absatz 17 der EU Verordnung 2019/2088 über nachhaltigkeitsbezogene Offenlegungspflichten im Finanzdienstleistungssektor („Offenlegungsverordnung“) wird als Indikator zur Messung des Anteils nachhaltiger Investitionen herangezogen	30,00 % des Portfoliovermögens

Stand: 29. September 2023

Der Ausweis der Nachhaltigkeitsindikatoren wurde im Vergleich zu den Vorperioden überarbeitet. Die Bewertungsmethodik ist unverändert. Weiterführende Hinweise in Bezug auf die aktuell geltenden Nachhaltigkeitsindikatoren sind dem Abschnitt "Welche Maßnahmen wurden während des Bezugszeitraums zur Erfüllung der ökologischen und/oder sozialen Merkmale ergriffen?" zu entnehmen.

Angaben zur Berücksichtigung der wichtigsten nachteiligen Auswirkungen auf Nachhaltigkeitsfaktoren (Principal Adverse Impacts) finden Sie in dem Abschnitt "Wie wurden bei diesem Finanzprodukt die wichtigsten nachteiligen Auswirkungen auf Nachhaltigkeitsfaktoren berücksichtigt?".

DWS ESG-Bewertungsskala

In den folgenden Bewertungsätzen erhielten die Vermögensgegenstände jeweils eine von sechs möglichen Bewertungen, wobei A die beste Bewertung war und F die schlechteste Bewertung war.

Kriterium	Umstrittene Sektoren *(1)	Kontroverse Waffen	Norm- Bewertung *(6)	ESG-Qualitäts- Bewertung	SDG- Bewertung	Klima- & Transitionsrisiko- Bewertung
A	Kein Bezug zu "kontroversen" Sektoren	Kein Bezug zu kontroversen Waffen	Keine Probleme	Wahrer ESG Vorreiter (>= 87.5 ESG Punkte)	Wahrer SDG Beiträger (>=87.5 SDG Punkte)	Wahrer Vorreiter (>= 87.5 Punkte)
B	Entfernter Bezug	Entfernter / Nur vermuteter Bezug	Minimale Probleme	ESG Vorreiter (75-87.5 ESG Punkte)	SDG Beiträger (75-87.5 SDG Punkte)	Klimalösungen (75-87.5 Punkte)
C	0% - 5%	Dual-Purpose *(2)	Probleme	ESG oberes Mittelfeld (50-75 ESG Punkte)	SDG oberes Mittelfeld (50-75 SDG Punkte)	Kontrolliertes Risiko (50-75 Punkte)
D	5% - 10% (Kohle: 5% - 10%)	Besitz *(3)/ Mutter *(4)	Schwerere Probleme	ESG unteres Mittelfeld (25-50 ESG Punkte)	SDG unteres Mittelfeld (25-50 SDG Punkte)	Moderates Risiko (25-50 Punkte)
E	10% - 25% (Kohle: 15% - 25%)	Hersteller einer Komponente *(5)	Ernste Probleme oder höchste Stufe mit Neubewertung *(7)	ESG Nachzügler (12.5-25 ESG Punkte)	SDG Verhinderer (12.5-25 SDG Punkte)	Hohes Risiko (12.5-25 Punkte)
F	>= 25%	Hersteller Waffen	Höchste Stufe / UNGC Verletzung *(8)	Wahrer ESG Nachzügler (0-12.5 ESG Punkte)	Signifikante SDG Verhinderer (0-12.5 SDG Punkte)	Extremes Risiko (0-12.5 Punkte)

*(1) Umsatz-/Erlöseschwellen nach Standardschema (höhere Granularität verfügbar / Schwellen können individuell gesetzt werden).

*(2) Hierin fallen z.B. Waffenträgersysteme wie Kampfflugzeuge, die neben der kontroversen auch nicht-kontroverse Waffen tragen.

*(3) Mehr als 20% Eigenkapital.

*(4) Mutterfirma, die in Waffen auf der Stufe E/F involviert ist, hält mehr als 50% Eigenkapital.

*(5) Einzweck-Komponenten.

*(6) Einschließlich ILO-Kontroversen sowie Unternehmensführung und Produktprobleme.

*(7) Bei der laufenden Bewertung berücksichtigt die DWS den Verstoß/ die Verstöße gegen internationale Standards - beobachtet anhand von Daten von ESG-Datenanbietern - aber auch mögliche Fehler von ESG-Datenanbietern, die erwarteten zukünftigen Entwicklungen dieser Verstöße sowie die Bereitschaft die Emittenten einen Dialog über diesbezügliche Unternehmensentscheidungen aufzunehmen.

*(8) Eine Bewertung der Stufe F kann als eine rückbestätigte Verletzung des UNGC angesehen werden, insb. Vorsätzliche / strukturell bedingte Verletzung in eigenen Unternehmen.

Welche Ziele verfolgten die nachhaltigen Investitionen, die mit dem Finanzprodukt teilweise getätigt wurden, und wie trägt die nachhaltige Investition zu diesen Zielen bei?

Die Gesellschaft investierte für den Fonds teilweise in nachhaltige Investitionen gemäß Artikel 2 Absatz 17 der Offenlegungsverordnung. Diese nachhaltigen Investitionen trugen mindestens zu einem der UN-SDG (sogenannte „SDGs“ (Sustainable Development Goals) – die UN (Vereinte Nationen)-Nachhaltigkeitsziele) bei, die ökologische und/oder soziale Zielsetzungen hatten, wie beispielsweise folgende (nicht abschließende) Liste:

- Ziel 1: Keine Armut
- Ziel 2: Kein Hunger
- Ziel 3: Gesundheit und Wohlergehen
- Ziel 4: Hochwertige Bildung
- Ziel 5: Geschlechtergleichheit
- Ziel 6: Sauberes Wasser und Sanitäreinrichtungen
- Ziel 7: Bezahlbare und saubere Energie
- Ziel 8: Menschenwürdige Arbeit und Wirtschaftswachstum
- Ziel 10: Weniger Ungleichheit
- Ziel 11: Nachhaltige Städte und Gemeinden
- Ziel 12: Nachhaltige/r Konsum und Produktion
- Ziel 13: Maßnahmen zum Klimaschutz
- Ziel 14: Leben unter Wasser
- Ziel 15: Leben an Land

Der Umfang des Beitrags zu den einzelnen UN-SDGs variierte in Abhängigkeit von den tatsächlichen Anlagen im Portfolio. Die Gesellschaft ermittelte den Beitrag zu den UN-SDGs mittels der Nachhaltigkeitsbewertung, bei der potenzielle Anlagen anhand verschiedener Kriterien dahingehend beurteilt wurden, ob eine Anlage als nachhaltig eingestuft werden konnte. Im Rahmen dieser Bewertungsmethodik wurde beurteilt, ob (1) eine Anlage einen positiven Beitrag zu einem oder mehreren UN-SDGs leistete, (2) der Emittent diese Ziele erheblich beeinträchtigte (Do Not Significantly Harm – „DNSH“ Bewertung), und (3) das Unternehmen Verfahrensweisen einer guten Unternehmensführung anwandte.

In die Nachhaltigkeitsbewertung flossen Daten von mehreren Datenanbietern, aus öffentlichen Quellen und/oder internen Bewertungen auf Grundlage einer festgelegten Bewertungs- und Klassifizierungsmethodik ein, um festzustellen, ob eine Anlage nachhaltig war. Tätigkeiten, die einen positiven Beitrag zu den UN-SDGs leisteten, wurden in Abhängigkeit von der Anlage nach Umsatz, Investitionsaufwendungen (CapEx) und/oder betrieblichen Aufwendungen (OpEx) bewertet. Wurde ein positiver Beitrag festgestellt, galt die Anlage als nachhaltig, wenn der Emittent die DNSH-Bewertung bestand und das Unternehmen Verfahrensweisen einer guten Unternehmensführung anwandte.

Der Anteil an nachhaltigen Investitionen gemäß Artikel 2 Absatz 17 Offenlegungsverordnung im Portfolio wurde proportional zu den wirtschaftlichen Aktivitäten der Emittenten berechnet, die als nachhaltig eingestuft wurden. Abweichend hiervon erfolgte bei Anleihen mit Erlösverwendung, die als nachhaltig eingestuft wurden, eine Anrechnung mit dem gesamten Wert der Anleihe.

Die Gesellschaft strebte mit dem Fonds keinen Anteil an nachhaltigen Anlagen an, die mit einem ökologischen Ziel gemäß der EU-Taxonomie im Einklang standen.

Inwiefern haben die nachhaltigen Investitionen, die mit dem Finanzprodukt teilweise getätigt wurden, ökologisch oder sozial nachhaltigen Anlagezielen nicht erheblich geschadet?

Die Bewertung, ob eine erhebliche Beeinträchtigung („DNSH-Bewertung“) vorlag, war ein integraler Bestandteil der DWS-Nachhaltigkeitsbewertung und beurteilte, ob durch einen Emittenten, der zu einem UN-SDG beitrug, eines oder mehrere dieser Ziele erheblich beeinträchtigt wurden. Wenn eine erhebliche Beeinträchtigung festgestellt wurde, bestand der Emittent die DNSH-Bewertung nicht und konnte nicht als nachhaltige Investition angesehen werden.

Wie wurden die Indikatoren für nachteilige Auswirkungen auf Nachhaltigkeitsfaktoren berücksichtigt?

Im Rahmen der DNSH-Bewertung wurden in der DWS-Nachhaltigkeitsbewertung systematisch die verpflichtenden Indikatoren für die wichtigsten nachteiligen Auswirkungen auf Nachhaltigkeitsfaktoren aus Tabelle 1 (nach Relevanz) sowie relevante Indikatoren aus Tabelle 2 und 3 in Anhang I der Delegierten Verordnung (EU) 2022/1288 der Kommission zur Ergänzung der Offenlegungsverordnung integriert. Unter Berücksichtigung dieser nachteiligen Auswirkungen legte die Gesellschaft quantitative Schwellenwerte und/oder qualitative Werte fest, anhand derer bestimmt wurde, ob ein Emittent die ökologischen oder sozialen Ziele erheblich beeinträchtigte. Diese Werte wurden auf der Grundlage verschiedener externer und interner Faktoren, wie Datenverfügbarkeit, politische Ziele oder Marktentwicklungen, festgelegt und konnten im Laufe der Zeit angepasst werden.

Stehen die nachhaltigen Investitionen mit den OECD-Leitsätzen für multinationale Unternehmen und den Leitprinzipien der Vereinten Nationen für Wirtschaft und Menschenrechte in Einklang? Nähere Angaben:

Im Rahmen der Nachhaltigkeitsbewertung beurteilte die Gesellschaft darüber hinaus auf Basis der Norm-Bewertung, inwieweit ein Unternehmen mit internationalen Normen im Einklang stand. Dies umfasste Prüfungen hinsichtlich der Einhaltung internationaler Normen, wie beispielsweise der OECD-Leitsätze für multinationale Unternehmen, der Leitprinzipien der Vereinten Nationen für Wirtschaft und Menschenrechte, der Prinzipien des UN Global Compact und der Standards der International Labour Organisation. Unternehmen mit der schlechtesten Norm-Bewertung von F wurden nicht als nachhaltig eingestuft und waren als Anlage ausgeschlossen.

In der EU-Taxonomie ist der Grundsatz „Vermeidung erheblicher Beeinträchtigungen“ festgelegt, nach dem taxonomiekonforme Investitionen die Ziele der EU-Taxonomie nicht erheblich beeinträchtigen dürfen, und es sind spezifische EU-Kriterien beigefügt.

Der Grundsatz „Vermeidung erheblicher Beeinträchtigungen“ findet nur bei denjenigen dem Finanzprodukt zugrunde liegenden Investitionen Anwendung, die die EU-Kriterien für ökologisch nachhaltige Wirtschaftsaktivitäten berücksichtigen. Die dem verbleibenden Teil dieses Finanzprodukts zugrunde liegenden Investitionen berücksichtigen nicht die EU-Kriterien für ökologisch nachhaltige Wirtschaftsaktivitäten.

Alle anderen nachhaltigen Investitionen dürfen ökologische oder soziale Ziele ebenfalls nicht erheblich



Bei den **wichtigsten nachteiligen Auswirkungen** handelt es sich um die bedeutendsten nachteiligen Auswirkungen von Investitionsentscheidungen auf Nachhaltigkeitsfaktoren in den Bereichen Umwelt, Soziales und Beschäftigung, Achtung der Menschenrechte und Bekämpfung von Korruption und Bestechung.

Wie wurden bei diesem Finanzprodukt die wichtigsten nachteiligen Auswirkungen auf Nachhaltigkeitsfaktoren berücksichtigt?

Die Gesellschaft berücksichtigte für den Fonds die folgenden wichtigsten nachteiligen Auswirkungen auf Nachhaltigkeitsfaktoren aus Anhang I der Delegierten Verordnung (EU) 2022/1288 der Kommission zur Ergänzung der Offenlegungsverordnung:

- Engagement in Unternehmen, die im Bereich der fossilen Brennstoffe tätig waren (Nr. 4);
- Verstöße gegen die UNGC- Grundsätze und gegen die Leitsätze der Organisation für wirtschaftliche Zusammenarbeit und Entwicklung (OECD) für multinationale Unternehmen (Nr. 10) und
- Engagement in umstrittenen Waffen (Antipersonenminen, Streumunition, chemische und biologische Waffen) (Nr. 14).

Indikatoren	Beschreibung	Performanz
Die wichtigsten nachteiligen Auswirkungen (PAI)		
PAII - 04. Beteiligung an Unternehmen, die im Bereich der fossilen Brennstoffe tätig sind	Anteil der Investitionen in Unternehmen, die im Bereich der fossilen Brennstoffe tätig sind	14,26 % des Portfoliovermögens
PAII - 10. Verstöße gegen die UNGC-Grundsätze und die OECD-Leitsätze für multinationale Unternehmen	Anteil der Investitionen in Unternehmen, die in Verstöße gegen die UNGC-Grundsätze oder die OECD-Leitsätze für multinationale Unternehmen verwickelt waren	0 % des Portfoliovermögens
PAII - 14. Beteiligung an umstrittenen Waffen	Anteil der Investitionen in Unternehmen, die an der Herstellung oder dem Verkauf von umstrittenen Waffen beteiligt sind (Antipersonenminen, Streumunition, chemische und biologische Waffen)	0 % des Portfoliovermögens

Stand: 30. September 2024

Die Indikatoren für die wichtigsten nachteiligen Auswirkungen auf Nachhaltigkeitsfaktoren (Principal Adverse Impact Indicators –PAII) werden anhand der Daten in den DWS Backoffice- und Frontoffice-Systemen berechnet, die überwiegend auf den Daten externer ESG-Datenanbieter basieren. Wenn es zu einzelnen Wertpapieren oder deren Emittenten keine Daten zu einzelnen PAII gibt, entweder weil keine Daten verfügbar sind oder der PAII auf den jeweiligen Emittenten oder das Wertpapier nicht anwendbar ist, werden diese Wertpapiere oder Emittenten nicht in der Berechnung des PAII einbezogen. Bei Zielfondsinvestitionen erfolgt eine Durchsicht ("Look-through") in die Zielfondsbestände, sofern entsprechende Daten verfügbar sind. Die Berechnungsmethode für die einzelnen PAI-Indikatoren kann sich in nachfolgenden Berichtszeiträumen infolge sich entwickelnder Marktstandards, einer veränderten Behandlung von Wertpapieren bestimmter Instrumententypen (wie Derivate) oder durch aufsichtsrechtliche Klarstellungen ändern. Eine Verbesserung der Datenverfügbarkeit kann sich zudem in nachfolgenden Berichtszeiträumen auf die ausgewiesenen PAIs auswirken.



Welche sind die Hauptinvestitionen dieses Finanzprodukts?

DWS Aktien Schweiz

Größte Investitionen	Aufschlüsselung der Branchenstruktur gemäß NACE-Systematik	In % des durchschnittlichen Portfoliovermögens	Aufschlüsselung der Länder
Novartis Reg.	C - Verarbeitendes Gewerbe/Herstellung von Waren	9,2 %	Schweiz
Roche Holding Profitsh.	M - Erbringung von freiberuflichen, wissenschaftlichen und technischen Dienstleistungen	8,3 %	Schweiz
Nestlé Reg.	M - Erbringung von freiberuflichen, wissenschaftlichen und technischen Dienstleistungen	8,2 %	Schweiz
UBS Group Reg.	K - Erbringung von Finanz- und Versicherungsdienstleistungen	5,6 %	Schweiz
Cie Financière Richemont	M - Erbringung von freiberuflichen, wissenschaftlichen und technischen Dienstleistungen	4,8 %	Schweiz
Zurich Insurance Group Reg.	K - Erbringung von Finanz- und Versicherungsdienstleistungen	4,6 %	Schweiz
ABB Reg.	C - Verarbeitendes Gewerbe/Herstellung von Waren	4,6 %	Schweiz
Holcim	M - Erbringung von freiberuflichen, wissenschaftlichen und technischen Dienstleistungen	3,9 %	Schweiz
Alcon	C - Verarbeitendes Gewerbe/Herstellung von Waren	3,2 %	Schweiz
Sika Reg.	K - Erbringung von Finanz- und Versicherungsdienstleistungen	3,1 %	Schweiz
Givaudan Reg.	M - Erbringung von freiberuflichen, wissenschaftlichen und technischen Dienstleistungen	2,9 %	Schweiz
Lonza Group Reg.	M - Erbringung von freiberuflichen, wissenschaftlichen und technischen Dienstleistungen	2,7 %	Schweiz
Chocoladefabriken Lindt & Spruengli Part.Cert.	C - Verarbeitendes Gewerbe/Herstellung von Waren	2,5 %	Schweiz
Partners Group Holding Reg.	K - Erbringung von Finanz- und Versicherungsdienstleistungen	2,3 %	Schweiz
Swiss Re Reg.	K - Erbringung von Finanz- und Versicherungsdienstleistungen	2,2 %	Schweiz

für den Zeitraum vom 01. Oktober 2023 bis zum 30. September 2024

Die Liste umfasst die folgenden Investitionen, auf die **der größte Anteil der** im Bezugszeitraum getätigten **Investitionen** des Finanzprodukts entfiel: für den Zeitraum vom 01. Oktober 2023 bis zum 30. September 2024



Wie hoch war der Anteil der nachhaltigkeitsbezogenen Investitionen?

Der Anteil der nachhaltigkeitsbezogenen Investitionen betrug zum Stichtag 96,79% des Portfoliovermögens.

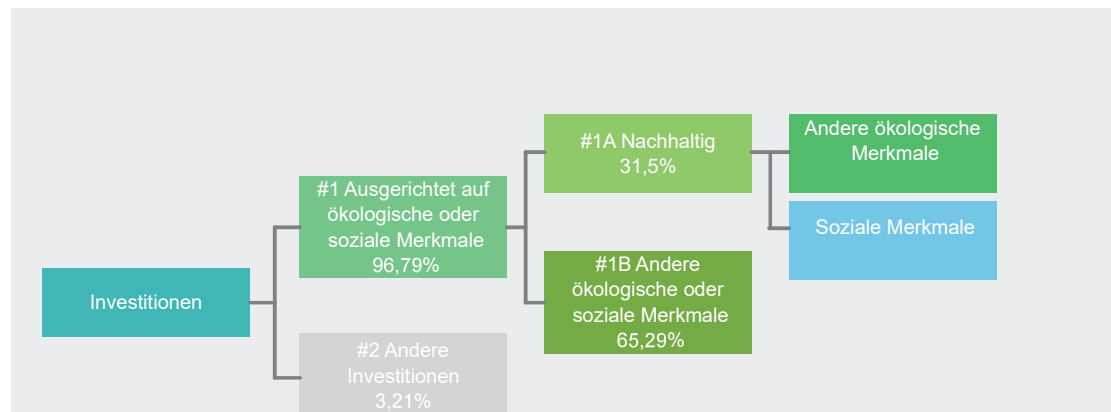
Anteil der nachhaltigkeitsbezogenen Investitionen im Vorjahr:
29.09.2023: 97,67 %

Die **Vermögensallokation** gibt den jeweiligen Anteil der Investitionen in bestimmte Vermögenswerte an.

Wie sah die Vermögensallokation aus?

Dieser Fonds legte 96,79% seines Wertes in Vermögensgegenstände an, die den von der Gesellschaft definierten ESG-Standards entsprachen (#1 Ausgerichtet auf ökologische und soziale Merkmale). Mindestens 31,5% des Wertes des Fonds wurden in nachhaltige Investitionen angelegt (#1A Nachhaltige Investitionen).

Bis zu 3,21% des Wertes des Fonds wurden in Vermögensgegenstände angelegt, für die die ESG-Bewertungsmethodik nicht angewendet wurde oder für die keine vollständige ESG-Datenabdeckung vorlag (#2 Andere Investitionen). Innerhalb dieser Quote wurden Anlagen von bis zu 49% des Wertes des Fonds in Anlagen toleriert, für die keine vollständige Datenabdeckung in Bezug auf die ESG-Bewertungsansätze und Ausschlüsse vorlag. Diese Toleranz galt nicht für die Norm-Bewertung, das heißt Unternehmen mussten die Verfahrensweisen einer guten Unternehmensführung anwenden.



#1 Ausgerichtet auf ökologische oder soziale Merkmale umfasst Investitionen des Finanzprodukts, die zur Erreichung der beworbenen ökologischen oder sozialen Merkmale getätigt wurden.

#2 Andere Investitionen umfasst die übrigen Investitionen des Finanzprodukts, die weder auf ökologische oder soziale Merkmale ausgerichtet sind noch als nachhaltige Investitionen eingestuft werden.

Die Kategorie **#1 Ausgerichtet auf ökologische oder soziale Merkmale** umfasst folgende Unterkategorien:

- Die Unterkategorie **#1A Nachhaltige Investitionen** umfasst ökologisch und sozial nachhaltige Investitionen.
- Die Unterkategorie **#1B Andere ökologische oder soziale Merkmale** umfasst Investitionen, die auf ökologische oder soziale Merkmale ausgerichtet sind, aber nicht als nachhaltige Investitionen eingestuft werden.

In welchen Wirtschaftssektoren wurden die Investitionen getätigt?

DWS Aktien Schweiz

NACE-Code	Aufschlüsselung der Branchenstruktur gemäß NACE-Systematik	In % des Portfoliovermögens
C	Verarbeitendes Gewerbe/Herstellung von Waren	25,3 %
D	Energieversorgung	0,7 %
K	Erbringung von Finanz- und Versicherungsdienstleistungen	24,6 %
M	Erbringung von freiberuflichen, wissenschaftlichen und technischen Dienstleistungen	43,0 %
S	Erbringung von sonstigen Dienstleistungen	0,6 %
NA	Sonstige	5,7 %
Beteiligung an Unternehmen, die im Bereich der fossilen Brennstoffe tätig sind		14,3 %

Stand: 30. September 2024



Inwiefern waren die nachhaltigen Investitionen mit einem Umweltziel mit der EU-Taxonomie konform?

Der beworbene Anteil ökologisch nachhaltiger Investitionen, gemäß der Verordnung (EU) 2020/852 (sogenannte Taxonomie- Verordnung) betrug 0% des Wertes des Fonds. Es konnte jedoch sein, dass einige nachhaltige Investitionen dennoch mit einem Umweltziel der Taxonomie-Verordnung konform waren.

Wurde mit dem Finanzprodukt in EU-taxonomiekonforme Tätigkeiten im Bereich fossiles Gas und/oder Kernenergie investiert¹?

Ja:

In fossiles Gas

In Kernenergie

Nein

Die Gesellschaft strebte keine Taxonomie-konformen Investitionen im Bereich fossiles Gas und/oder Kernenergie an. Dennoch konnte es vorkommen, dass im Rahmen der Anlagestrategie auch in Unternehmen investiert wurde, die jedenfalls auch in diesen Bereichen tätig waren.

¹ Tätigkeiten im Bereich fossiles Gas und/oder Kernenergie sind nur dann EU-taxonomiekonform, wenn sie zur Eindämmung des Klimawandels („Klimaschutz“) beitragen und kein Ziel der EU-Taxonomie erheblich beeinträchtigen – siehe Erläuterung am linken Rand. Die vollständigen Kriterien für EU-taxonomiekonforme Wirtschaftstätigkeiten im Bereich fossiles Gas und Kernenergie sind in der Delegierten Verordnung (EU) 2022/1214 der Kommission festgelegt.

Mit Blick auf die EU-Taxonomiekonformität umfassen die Kriterien für **fossiles Gas** die Begrenzung der Emissionen und die Umstellung auf voll erneuerbare Energie oder CO₂-arme Kraftstoffe bis Ende 2035. Die Kriterien für **Kernenergie** beinhalten umfassende Sicherheits- und Abfallentsorgungsvorschriften.

Ermöglichende Tätigkeiten wirken unmittelbar ermöglichend darauf hin, dass andere Tätigkeiten einen wesentlichen Beitrag zu den Umweltzielen leisten.

Übergangstätigkeiten sind Tätigkeiten, für die es noch keine CO₂-armen Alternativen gibt und die unter anderem Treibhausgas-emissionswerte aufweisen, die den besten Leistungen entsprechen.

Taxonomiekonforme Tätigkeiten, ausgedrückt durch den Anteil der:

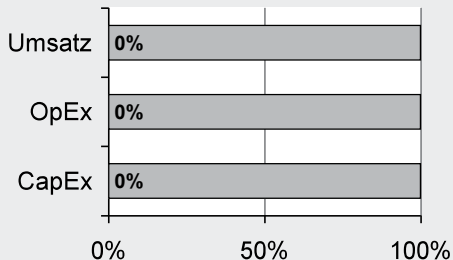
- **Umsatzerlöse**, die die gegenwärtige „Umweltfreundlichkeit“ der Unternehmen, in die investiert wird, widerspiegeln.

- **Investitionsausgaben** (CapEx), die die umweltfreundlichen, für den Übergang zu einer grünen Wirtschaft relevanten Investitionen der Unternehmen, in die investiert wird, aufzeigen.

- **Betriebsausgaben** (OpEx), die die umweltfreundlichen betrieblichen Aktivitäten der Unternehmen, in die investiert wird, widerspiegeln.

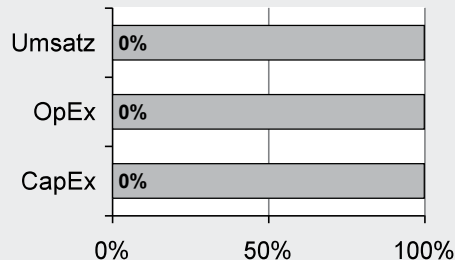
Die nachstehenden Grafiken zeigen den Mindestprozentsatz der EU-taxonomiekonformen Investitionen in Grün. Da es keine geeignete Methode zur Bestimmung der Taxonomiekonformität von Staatsanleihen* gibt, zeigt die erste Grafik die Taxonomiekonformität in Bezug auf alle Investitionen des Finanzprodukts einschließlich der Staatsanleihen, während die zweite Grafik die Taxonomiekonformität nur in Bezug auf die Investitionen des Finanzprodukts zeigt, die keine Staatsanleihen umfassen.

1. Taxonomiekonformität der Investitionen **einschließlich Staatsanleihen***



Taxonomiekonform: Fossiles Gas	0,00%
Taxonomiekonform: Kernenergie	0,00%
Taxonomiekonform (ohne fossiles Gas und Kernenergie)	0,00%
Taxonomiekonform	0,00%
Nicht taxonomiekonform	100,00%

2. Taxonomiekonformität der Investitionen **ohne Staatsanleihen***



Taxonomiekonform: Fossiles Gas	0,00%
Taxonomiekonform: Kernenergie	0,00%
Taxonomiekonform (ohne fossiles Gas und Kernenergie)	0,00%
Taxonomiekonform	0,00%
Nicht taxonomiekonform	100,00%

Diese Grafik gibt 100% der Gesamtinvestitionen wieder.

* Für die Zwecke dieser Diagramme umfasst der Begriff „Staatsanleihen“ alle Risikopositionen gegenüber Staaten.

Wie hoch ist der Anteil der Investitionen, die in Übergangstätigkeiten und ermöglichende Tätigkeiten geflossen sind?

Es bestand kein Mindestanteil an Investitionen in Übergangswirtschaftstätigkeiten oder ermöglichende Tätigkeiten.

Wie hat sich der Anteil der Investitionen, die mit der EU-Taxonomie in Einklang gebracht werden, im Vergleich zu früheren Bezugszeiträumen entwickelt?

Der beworbene Anteil ökologisch nachhaltiger Investitionen, gemäß der Verordnung (EU) 2020/852 (sogenannte Taxonomie-Verordnung) betrug im aktuellen sowie vorherigen Bezugsraum 0% des Wertes des Fonds. Es konnte jedoch sein, dass einige nachhaltige Investitionen dennoch mit einem Umweltziel der Taxonomie-Verordnung konform waren.



sind nachhaltige Investitionen mit einem Umweltziel, die **die Kriterien** für ökologisch nachhaltige Wirtschaftstätigkeiten gemäß der Verordnung (EU) 2020/852 **nicht berücksichtigen**.



Wie hoch war der Anteil der nicht mit der EU-Taxonomie konformen nachhaltigen Investitionen mit einem Umweltziel?

Es bestand kein separater Anteil für nachhaltige Investitionen mit einem Umweltziel, die nicht mit der EU-Taxonomie konform waren. Eine Trennung war bei der Bewertung nachhaltiger Investitionen, ob diese ökologische oder soziale Investitionen waren, nicht möglich. Der Gesamtanteil an nachhaltigen Investitionen betrug insgesamt 31,5% des Wertes des Fonds.

Im Vorjahr betrug der Anteil 30,0%



Wie hoch war der Anteil der sozial nachhaltigen Investitionen?

Die Gesellschaft hatte für den Fonds keine Mindestquote für ökologisch oder sozial nachhaltige Investitionen gemäß Artikel 2 Absatz 17 Offenlegungsverordnung festgelegt. Da eine Trennung bei der Bewertung nachhaltiger Investitionen nicht möglich war, betrug der Gesamtanteil an ökologisch und sozial nachhaltigen Investitionen insgesamt 31,5% des Wertes des Fonds.

Im Vorjahr betrug der Anteil 30,0%



Welche Investitionen fielen unter „Andere Investitionen“, welcher Anlagezweck wurde mit ihnen verfolgt und gab es einen ökologischen oder sozialen Mindestschutz?

Unter #2 Andere Investitionen fielen Vermögensgegenstände in Höhe von 3,21% des Wertes des Fonds, für die die ESG-Bewertungsmethodik nicht angewendet wurde oder für die keine vollständige ESG-Datenabdeckung vorlag.

Innerhalb dieser Quote wurden Anlagen von bis zu 49% des Wertes des Fonds in Anlagen toleriert, für die keine vollständige Datenabdeckung in Bezug auf die ESG-Bewertungsansätze und Ausschlüsse vorlag.

Diese Toleranz galt nicht für die Norm-Bewertung, das heißt Unternehmen müssen die Verfahrensweisen einer guten Unternehmensführung anwenden.

Diese anderen Investitionen konnten alle in der Anlagepolitik vorgesehenen Vermögensgegenstände, einschließlich Bankguthaben und Derivate, umfassen.

„Andere Investitionen“ konnten zu Optimierung des Anlageergebnisses, für Diversifizierungs-, Liquiditäts- und Absicherungszwecke genutzt werden.

Ökologischer oder sozialer Mindestschutz wurde bei diesem Fonds bei den anderen Investitionen nicht oder nur teilweise berücksichtigt.



Welche Maßnahmen wurden während des Bezugszeitraums zur Erfüllung der ökologischen und/oder sozialen Merkmale ergriffen?

Dieser Fonds verfolgte eine Aktienstrategie.

Das Fondsvermögen war vorwiegend in Anlagen investiert worden, die die definierten Standards für die beworbenen ökologischen oder sozialen Merkmale erfüllten, wie in den folgenden Abschnitten dargelegt. Die Strategie des Fonds im Hinblick auf die beworbenen ökologischen oder sozialen Merkmale war ein wesentlicher Bestandteil der unternehmensinternen ESG-Bewertungsmethodik und wurde über die Anlagerichtlinien des Fonds fortlaufend überwacht.

Weitere Details der Anlagepolitik können dem Besonderen Teil des Verkaufsprospekts und den Besonderen Anlagebedingungen entnommen werden.

ESG-Bewertungsmethodik

Die Gesellschaft strebte an, die beworbenen ökologischen und sozialen Merkmale zu erreichen, indem potenzielle Anlagen unabhängig von deren wirtschaftlichen Erfolgsaussichten anhand einer unternehmensinternen ESG-Bewertungsmethodik bewertet und darauf basierend Ausschlusskriterien angewendet wurden.

Die ESG-Bewertungsmethodik basierte auf der ESG-Datenbank, die Daten mehrerer ESG-Datenanbieter, öffentlicher Quellen und interne Bewertungen nutzte. Interne Bewertungen berücksichtigten unter anderem zukünftig zu erwartende ESG-Entwicklungen eines Emittenten, Plausibilität der Daten im Hinblick auf vergangene oder zukünftige Ereignisse, Dialogbereitschaft zu ESG-Themen und ESG-spezifische Entscheidungen eines Unternehmens.

Die ESG-Datenbank stellte innerhalb einzelner Bewertungsansätze Bewertungen fest, die einer Buchstabenskala von „A“ bis „F“ folgten. Hierbei erhielten Emittenten jeweils eine von sechs möglichen Bewertungen (A bis F), wobei „A“ die höchste Bewertung und „F“ die niedrigste Bewertung darstellt. Die ESG-Datenbank stellte anhand anderer Bewertungsansätze auch Ausschlusskriterien (Komplettausschlüsse oder Ausschlüsse auf Basis von Umsatzschwellen) bereit.

Die jeweiligen Bewertungen der Vermögensgegenstände wurden dabei einzeln betrachtet. Hatte ein Emittent in einem Bewertungsansatz eine Bewertung, die in diesem Bewertungsansatz als nicht geeignet betrachtet wurde, konnten Vermögensgegenstände von Emittenten nicht erworben werden, auch wenn er in einem anderen Bewertungsansatz eine Bewertung hatte, die geeignet wäre.

Die ESG-Datenbank nutzte unter anderem folgende Bewertungsansätze zur Beurteilung, ob ESG-Standards in Bezug auf die beworbenen ökologischen und sozialen Merkmale bei Emittenten beziehungsweise Anlagen vorlagen und ob Unternehmen, in die investiert wurde, Verfahrensweisen einer guten Unternehmensführung anwandten:

• Klima- und Transitionsrisiko-Bewertung

Mittels der Klima- und Transitionsrisiko-Bewertung wurde das Verhalten von Emittenten im Zusammenhang mit dem Klimawandel und Umweltveränderungen, zum Beispiel der Reduzierung von Treibhausgasen und Wasserschutz bewertet.

Dabei wurden Emittenten, die zum Klimawandel und anderen negativen Umweltveränderungen weniger beitrugen beziehungsweise die diesen Risiken weniger ausgesetzt waren, besser bewertet. Emittenten, die eine Bewertung von F im Bewertungsansatz Klima- und Transitionsrisiko hatten, wurden ausgeschlossen.

• Norm-Bewertung

Mittels der Norm-Bewertung wurden Unternehmen zum Beispiel im Rahmen der Prinzipien des UN Global Compact, der Standards der International Labour Organisation sowie allgemein anerkannter internationaler Normen und Grundsätze bewertet. Die Norm- Bewertung prüfte zum Beispiel Menschenrechtsverletzungen, Verletzungen von Arbeitnehmerrechten, Kinder- oder Zwangsarbeit, nachteilige Umweltauswirkungen und Geschäftsethik. Bei der Bewertung wurden Verstöße gegen die zuvor genannten internationalen Standards berücksichtigt. Diese Verstöße wurden anhand von Daten von ESG-Datenanbietern und/oder anderer vorliegender Informationen, wie zum Beispiel die erwarteten zukünftigen Entwicklungen dieser Verstöße sowie die Bereitschaft des Unternehmens, einen Dialog über diesbezügliche Unternehmensentscheidungen aufzunehmen, bewertet. Unternehmen, die eine Bewertung von F im Bewertungsansatz Norm hatten, wurden ausgeschlossen.

• Freedom House Status

Freedom House ist eine internationale Nichtregierungsorganisation, welche Länder nach dem Grad ihrer politisch-zivilen Freiheit klassifizierte. Auf Basis des Freedom House Status wurden Staaten ausgeschlossen, die von Freedom House als „nicht frei“ gekennzeichnet wurden.

• Ausschluss-Bewertung für kontroverse Sektoren

Es wurden Unternehmen ausgeschlossen, die bestimmte Geschäftsbereiche und Geschäftstätigkeiten in umstrittenen Bereichen („kontroversen Sektoren“) hatten.

Unternehmen wurden nach ihrem Anteil am Gesamtumsatz, den sie in kontroversen Sektoren erzielten, als Anlage ausgeschlossen. Für den Fonds galt ausdrücklich, dass Unternehmen ausgeschlossen wurden, deren Umsätze wie folgt generiert wurden:

- zu mehr als 10% aus der Herstellung von Produkten und/oder Erbringung von Dienstleistungen in der Rüstungsindustrie,
- zu mehr als 5% aus der Herstellung und/oder Vertrieb ziviler Handfeuerwaffen oder Munition,
- zu mehr als 5% aus der Herstellung von Tabakwaren,
- zu mehr als 25% aus dem Abbau von Kohle und kohlebasierter Energiegewinnung,
- zu mehr als 5% aus dem Abbau von Ölsand.

Ausgeschlossen wurden Unternehmen mit Kohleexpansionsplänen, wie zum Beispiel zusätzliche Kohleförderung, -produktion oder -nutzung, basierend auf einer internen Identifizierungsmethodik. Die zuvor genannten kohlebezogenen Ausschlüsse bezogen sich ausschließlich auf sogenannte Kraftwerkskohle, das heißt Kohle, die in Kraftwerken zur Energiegewinnung eingesetzt wurde. Im Falle von außergewöhnlichen Umständen, wie zum Beispiel von einer Regierung angeordneten Maßnahmen zur Bewältigung von Herausforderungen im Bereich der Energie, kann die Gesellschaft entscheiden, die Anwendung der kohlebezogenen Ausschlüsse auf einzelne Unternehmen beziehungsweise geografische Regionen vorübergehend auszusetzen.

• **Ausschluss-Bewertung für „kontroverse Waffen“**

Ausgeschlossen wurden Unternehmen, die als Hersteller oder Hersteller wesentlicher Komponenten von Antipersonenminen, Streubomben sowie chemischen und biologischen Waffen, Nuklearwaffen, abgereicherten Uranwaffen beziehungsweise Uranmunition identifiziert wurden. Zudem konnten die Beteiligungsverhältnisse innerhalb einer Konzernstruktur für die Ausschlüsse berücksichtigt werden.

• **Bewertung von Anleihen mit Erlösverwendung**

Abweichend von den vorab dargestellten Bewertungsansätzen war eine Anlage in Anleihen von ausgeschlossenen Emittenten dennoch zulässig, wenn die besonderen Voraussetzungen für Anleihen mit Erlösverwendung erfüllt wurden. Dabei erfolgte zunächst eine Prüfung der Anleihe auf Übereinstimmung mit den ICMA Prinzipien für grüne Anleihen (Green Bonds), soziale Anleihen (Social Bonds) oder nachhaltige Anleihen (Sustainability Bonds). Zudem wurde in Bezug auf den Emittenten der Anleihe ein definiertes Mindestmaß an ESG-Kriterien geprüft und Emittenten und deren Anleihen, die solche Kriterien nicht erfüllten, ausgeschlossen.

Emittenten wurden basierend auf den folgenden Kriterien ausgeschlossen:

- Staatliche Emittenten die von Freedom House als „nicht frei“ gekennzeichnet wurden,
- Unternehmen mit der schlechtesten Norm-Bewertung (d.h. einer „F“-Bewertung),
- Unternehmen mit Involvierung in kontroversen Waffen, oder
- Unternehmen mit identifizierten Kohleexpansionsplänen.

• **Bewertung von Investmentanteilen**

Investmentanteile wurden unter Berücksichtigung der Anlagen innerhalb der Zielfonds gemäß der Klima- und Transitionsrisiko-, Norm-Bewertung, Freedom House Status sowie gemäß der Ausschluss-Bewertung für „kontroverse Waffen“ (ausgenommen Nuklearwaffen, abgereicherten Uranwaffen und Uranmunition) bewertet.

Die Bewertungsmethoden für Investmentanteile basierten auf einer Gesamtportfoliosicht des Zielfonds unter Berücksichtigung der Anlagen innerhalb des Zielfondsportfolios. In Abhängigkeit zum jeweiligen Bewertungsansatz wurden Ausschlusskriterien (zum Beispiel Toleranzschwellen) definiert, die zu einem Ausschluss des Zielfonds führten. Demnach konnten Zielfonds in Anlagen investiert sein, die nicht im Einklang mit den definierten ESG-Standards für Emittenten standen.

Nachhaltigkeitsbewertung gemäß Artikel 2 Absatz 17 Offenlegungsverordnung

Darüber hinaus maß die Gesellschaft zur Ermittlung des Anteils nachhaltiger Investitionen den Beitrag zu einem oder mehreren UN-SDGs. Dies erfolgte mit der Nachhaltigkeitsbewertung, bei der potenzielle Anlagen anhand verschiedener Kriterien dahingehend beurteilt wurden, ob eine Anlage als nachhaltig eingestuft werden konnte.

Nicht ESG-bewertete Vermögensgegenstände

Nicht jede Anlage des Fonds wurde durch die ESG-Bewertungsmethodik bewertet. Dies galt insbesondere für folgende Vermögensgegenstände:

Bankguthaben wurden nicht bewertet.

Derivate wurden nicht eingesetzt, um die von dem Fonds beworbenen ökologischen und sozialen Merkmale zu erreichen und wurden somit bei der Berechnung des Mindestanteils von Vermögensgegenständen, die diese Merkmale erfüllten, nicht berücksichtigt. Derivate auf einzelne Emittenten durften jedoch nur dann für den Fonds erworben werden, wenn die Emittenten der Basiswerte die ESG-Standards erfüllten und nicht nach den oben beschriebenen ESG-Bewertungsansätzen ausgeschlossen waren.

Die angewandte ESG-Anlagestrategie sah keine verbindliche Mindestreduzierung vor.

Die gute Unternehmensführung wurde mit der Norm-Bewertung bewertet. Dementsprechend befolgten die bewerteten Unternehmen, in die investiert wurde, Verfahrensweisen einer guten Unternehmensführung.



Wie hat dieses Finanzprodukt im Vergleich zum bestimmten Referenzwert abgeschnitten?

Es war kein Index als Referenzwert festgelegt worden.

Bei den **Referenzwerten** handelt es sich um Indizes, mit denen gemessen wird, ob das Finanzprodukt die beworbenen ökologischen oder sozialen Merkmale erreicht.